





SINCE 1930

# LB

ETICHETTATRICI | AUTOMATIC CAN  
AUTOMATICHE SERIE LB | LABELLING MACHINE SERIAL LB



LB01 - LB07



LB05

[www.de-santis.biz](http://www.de-santis.biz)

Le etichettatrici automatiche **DE SANTIS della serie LB, in diversi modelli**, con sistema orizzontale a rotolamento, possono etichettare barattoli di latta cilindrici sia tradizionali, in 3 pezzi, che barattoli impilabili.

Le macchine sono regolabili per diversi formati (ved. Tabella sotto), di semplice funzionamento, robuste ed affidabili.

**VELOCITA' : fino a max 300 cpm (secondo i formati)**

PRINCIPALI CARATTERISTICHE:

a) **STRUTTURA:** esterna in acciaio inox, completamente carenata per ottemperare alle richieste anti-infortunistiche.

b) **COLLE in USO:**

La macchina è fornita di due vaschette per la colla: una con colla di prima operazione, HOT MELT, per la presa delle etichette;

un'altra con colla di seconda operazione, A FREDDO, per la chiusura etichetta carta-su-carta.

c) **CANALI in ACCIAIO INOX** per l'ingresso ed uscita barattoli

d) **CAN-STOP (extra):**

speciale attrezzatura (da richiedere extra) per la corretta alimentazione dei barattoli, all'ingresso della macchina.

f) **CARTERATURE a NORMA CE (extra):**

speciali carterature a norma CE realizzate su misura in alluminio e plexiglass, obbligatorie nei paesi CE e a richiesta per altri paesi Extra CE.

The **DE SANTIS** automatic can labelling machines of the **serial LB** with rolling horizontal system for cylindrical metal cans, can label traditional cans, 3 pieces, as well as stackable cans.

The machines are adjustable for different can sizes (see table below), very simple to use, reliable and efficient.

**SPEED: up to max 300 cpm (according to the can size)**

MAIN FEATURES:

a) **STRUCTURE:** external realized in stainless steel, completely protected for the complete safety of the operator.

b) **GLUES USED:**

The machine uses two kind of gluepot: one with glue for the **first operation, HOT MELT**, for the pick-up of the labels;

One for the **second operation, COLD**, for paper-on-paper glueing.

c) **CHANNELS in STAINLESS STEEL:**

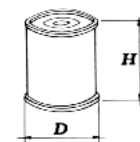
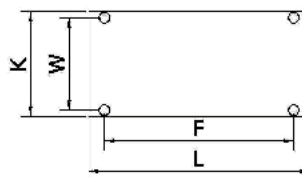
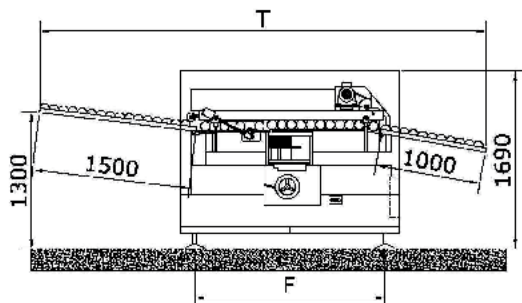
for entrance and exit of the cans.

d) **CAN- STOP (extra):**

special device (extra) for correct feeding of the cans, at the entrance of the machine.

f) **SPECIAL CE SAFETY PROTECTIONS (extra):**

Special CE protections realized in aluminium and Plexiglas, customised, obligatory in CE countries and optional on request for other Extra CE countries.



CAN SIZE

MODEL	CAN SIZES				F	L	K	T	W	kW	Speed (cpm)	
	D (mm)	H (mm)	F	H							min	max
LB01	50	115	50	125	1800	2100	1000	4700	800	0,75	50	300
LB05	70	160	70	255	1930	2430	1000	5020	920	0,75	20	200
LB07	70	115	70	255	1930	2100	1000	5020	920	0,75	20	200



**De Santis s.r.l. - LABELLING & PACKAGING MACHINERY**

Via De Gasperi, 96  
84016 Pagani (SA) - Italia

Tel. (+39) 081 91 53 44  
Fax (+39) 081 515 20 66

www.de-santis.biz  
info@de-santis.biz